

Guanajuato, Gto., a 03 de Marzo de 2023
18:17 hrs

Patronato de la Feria de San Francisco del Rincón

A quien corresponda.

Con fundamento a lo establecido en los artículos 15, y 20 de la Ley de Fiscalización Superior del Estado de Guanajuato, así como artículo 17 del Reglamento del mismo ordenamiento legal; se comunica la recepción de la información financiera que se detalla a continuación, a través del Sistema para la Recepción Telemática de la Información Financiera Trimestral y Cuenta Pública, de conformidad con lo detallado en el anexo:

Sujeto: **Patronato de la Feria de San Francisco del Rincón**
Periodo: **Anual**
Ejercicio: **2022**

No se omite mencionar que el presente documento garantiza la recepción de la información, no así la veracidad de su contenido, por lo que no exime de cualquier solicitud o requerimiento para complementar o aclarar la misma.

Este acuse tendrá plena validez para todos los efectos legales y administrativos a que haya lugar.

Para cualquier duda o aclaración respecto a la entrega de su información financiera, estamos a sus órdenes en el siguiente número telefónico 473.73.528.00 ext. 1112 y 1106.

Atentamente
El secretario técnico

C.P. Hugo Arturo Pérez Guzmán



C.P. JUAN GABRIEL MORALES AGUIRRE
TESORERO PATRONATO DE LA FERIA

C. GERARDO EUGENIO MARTINEZ VILLANUEVA
PRESIDENTE PATRONATO DE LA FERIA

Bajo protesta de decir verdad declaramos que los Estados Financieros y sus notas, son razonablemente correctos y son responsabilidad del emisor.

Patronato de Feria San Francisco del Rincón, Gto. Estado de Actividades Del 1 de Enero al 31 de Diciembre de 2022 (Otras en Pesos)		Concepto	2022	2021
INGRESOS Y OTROS BENEFICIOS				
		Ingresos de Gestión	219,975	25,500
		Impuestos	0	0
		Cuotas y Aportaciones de Seguridad Social	0	0
		Contribuciones de Mejoras	0	0
		Derechos	0	0
		Productos	0	0
		Aprovechamientos	0	0
		Ingresos por Venta de Bienes y Prestación de Servicios	219,975	25,500
		Participaciones, Aportaciones, Convenios, Incentivos Derivados de la Colaboración Fiscal, Fondos Distintos de Aportaciones, Transferencias, Subsidios y Subvenciones, y Pensiones y Jubilaciones	5,106,800	2,500,000
		Participaciones, Aportaciones, Convenios, Incentivos Derivados de la Colaboración Fiscal y Fondos Distintos de Aportaciones	0	0
		Transferencias, Asignaciones, Subsidios y Subvenciones, y Pensiones y Jubilaciones	5,106,800	2,500,000
		Otros Ingresos y Beneficios	80,800	0
		Ingresos Financieros	0	0
		Incremento por Variación de Inventarios	0	0
		Diminución del Exceso de Provisiones	0	0
		Diminución del Exceso de Estimaciones por Pérdida o Deterioro u Obsolescencia	0	0
		Otros Ingresos y Beneficios Varios	80,800	0
		Total de Ingresos y Otros Beneficios	5,407,575	2,525,500
		GASTOS Y OTRAS PÉRDIDAS		
		Gastos de Funcionamiento	6,000,108	2,297,431
		Servicios Personales	128,359	118,885
		Materiales y Suministros	318,390	182,680
		Servicios Generales	5,553,359	1,986,066
		Transferencias, Asignaciones, Subsidios y Otras Ayudas	0	0
		Transferencias Internas y Asignaciones al Sector Público	0	0
		Transferencias al Resto del Sector Público	0	0
		Subsidios y Subvenciones	0	0
		Ayudas Sociales	0	0
		Pensiones y Jubilaciones	0	0
		Transferencias a Fideicomisos, Mandatos y Contratos Análogos	0	0
		Transferencias a la Seguridad Social	0	0
		Donativos	0	0
		Transferencias al Exterior	0	0
		Participaciones y Aportaciones	0	0
		Participaciones	0	0
		Aportaciones	0	0
		Convenios	0	0
		Intereses, Comisiones y Otros Gastos de la Deuda Pública	0	0
		Intereses de la Deuda Pública	0	0
		Comisiones de la Deuda Pública	0	0
		Gastos de la Deuda Pública	0	0
		Costo por Coberturas	0	0
		Ayudas Financieras	0	0
		Otros Gastos y Pérdidas Extraordinarias	14,848	3,712
		Eliminaciones, Depreciaciones, Deterioros, Obsolescencia y Amortizaciones	14,848	3,712
		Provisiones	0	0
		Diminución de Inventarios	0	0
		Aumento por Insuficiencia de Estimaciones por Pérdida o Deterioro u Obsolescencia	0	0
		Otros Gastos	0	0
		Inversión Pública	0	0
		Inversión Pública no Capitalizable	0	0
		Total de Gastos y Otras Pérdidas	6,014,956	2,301,143
		Resultados del Ejercicio (Ahorro/Desahorro)	-607,381	224,357

Concepto	Concepto		Concepto	
	2022	2021	2022	2021
ACTIVO				
Activo Circulante				
Efectivo y Equivalientes	79,243	282,995	31,920	25,174
Derechos a Recibir Efectivo o Equivalientes	-297,024	85,071	0	0
Derechos a Recibir Bienes o Servicios	0	0	0	0
Inventarios	0	0	0	0
Almacenes	0	0	0	0
Estimación por Pérdida o Deterioro de Activos Circulantes	0	0	0	0
Otros Activos Circulantes	0	0	0	0
Total de Activos Circulantes	-217,781	368,007	31,920	25,174
Activo No Circulante				
Inversiones Financieras a Largo Plazo	0	0	0	0
Derechos a Recibir Efectivo o Equivalientes a Largo Plazo	0	0	0	0
Bienes Inmuebles, Infraestructura y Construcciones en Proceso	74,240	74,240	0	0
Bienes Muebles	0	0	0	0
Activos Intangibles	-18,560	-3,712	0	0
Depreciación, Deterioro y Amortización Acumulada de Bienes	0	0	0	0
Activos Diferidos	0	0	0	0
Estimación por Pérdida o Deterioro de Activos no Circulantes	0	0	0	0
Otros Activos no Circulantes	0	0	0	0
Total de Activos No Circulantes	55,680	70,528	0	0
Total del Activo	-162,101	438,535	31,920	25,174
		HACIENDA PÚBLICA/PATRIMONIO		
		Hacienda Pública/Patrimonio Contribuido	-6,420	-6,420
		Aportaciones	-6,420	-6,420
		Donaciones de Capital	0	0
		Actualización de la Hacienda Pública/Patrimonio	0	0
		Hacienda Pública/Patrimonio Generado	-187,601	419,780
		Resultados del Ejercicio (Ahorro/Desahorro)	-607,381	224,357
		Resultados de Ejercicios Anteriores	419,780	195,423
		Revalúos	0	0
		Reservas	0	0
		Rectificaciones de Resultados de Ejercicios Anteriores	0	0
		Exceso o Insuficiencia en la Actualización de la Hacienda Pública/Patrimonio	0	0
		Resultado por Posición Monetaria	0	0
		Resultado por Tenencia de Activos no Monetarios	0	0
		Total Hacienda Pública/Patrimonio	-194,021	413,360
		Total del Pasivo y Hacienda Pública/Patrimonio	-162,101	438,535

Bajo protesta de decir verdad declaramos que los Estados Financieros y sus notas, son razonablemente correctos y son responsabilidad del emisor.


 C. GERARDO EUGENIO MARTÍNEZ VILLANUEVA
 PRESIDENTE PATRONATO DE LA FERIA


 C.P. JUAN GABRIEL MORALES AGUIRRE
 TESORERO PATRONATO DE LA FERIA





C.P. JUAN GABRIEL MORALES AGUIRRE
TESORERO PATRONATO DE LA FERIA

C. GERARDO EUGENIO MARTINEZ VILLANUEVA
PRESIDENTE PATRONATO DE LA FERIA

Bajo protesta de decir verdad declaramos que los Estados Financieros y sus notas, son razonablemente correctos y son responsabilidad del emisor.

Patronato de Feria San Francisco del Monte, Gto. Estado de Variación en la Hacienda Pública Del 1 de Enero al 31 de Diciembre de 2022 (Cifras en Pesos)					
Concepto	Hacienda Pública / Patrimonio Contribuido	Hacienda Pública / Patrimonio Generado de Ejercicios Anteriores	Hacienda Pública / Patrimonio Generado del Ejercicio	Exceso o Insuficiencia en la Actualización de la Hacienda Pública / Patrimonio	Total
Hacienda Pública/Patrimonio Contribuido Neto de 2021	-6,420				-6,420
Aportaciones	-6,420				-6,420
Donaciones de Capital	0				0
Actualización de la Hacienda Pública/Patrimonio	0				0
Hacienda Pública/Patrimonio Generado Neto de 2021		196,423	224,357		419,780
Resultados del Ejercicio (Ahorro/Desahorro)			224,357		224,357
Resultados de Ejercicios Anteriores		196,423			196,423
Resvalos		0	0		0
Reservas		0	0		0
Rectificaciones de Resultados de Ejercicios Anteriores		0	0		0
Exceso o Insuficiencia en la Actualización de la Hacienda Pública / Patrimonio Neto de 2021				0	0
Resultados por Posición Monetaria				0	0
Resultado por Tenencia de Activos no Monetarios				0	0
Hacienda Pública/Patrimonio Neto Final de 2021	-6,420	196,423	224,357		413,360
Cambios en la Hacienda Pública/Patrimonio Contribuido Neto	0				0
Aportaciones	0				0
Donaciones de Capital	0				0
Actualización de la Hacienda Pública/Patrimonio	0				0
Variaciones de la Hacienda Pública/Patrimonio Generado Neto de 2022		224,357	-831,739		-607,381
Resultados del Ejercicio (Ahorro/Desahorro)			-831,739		-607,381
Resultados de Ejercicios Anteriores		224,357			-607,381
Resvalos			-224,357		0
Reservas			0		0
Rectificaciones de Resultados de Ejercicios Anteriores			0		0
Cambios en el Exceso o Insuficiencia en la Actualización de la Hacienda Pública/Patrimonio Neto de 2022				0	0
Resultados por Posición Monetaria				0	0
Resultado por Tenencia de Activos no Monetarios				0	0
Hacienda Pública/Patrimonio Neto Final de 2022	-6,420	419,780	-607,381		-194,021



TESORERO PATRONATO DE LA FERIA
C.P. JUAN GABRIEL MORALES AGUIRRE

PRESIDENTE PATRONATO DE LA FERIA
C. GERARDO EUGENIO MARTINEZ VILLANUEVA

del emisor. Bajo protesta de decir verdad declaramos que los Estados Financieros y sus notas, son razonablemente correctos y son responsabilidad

ACTIVO	Concepto	Origen	Aplicación
ACTIVO Circulante			600,635
Activo y Equivalentes			585,787
Derechos a Recibir Efectivo o Equivalentes			203,752
Derechos a Recibir Bienes o Servicios			382,035
Inventarios			0
Almacenes			0
Estimación por Pérdida o Deterioro de Activos Circulantes			0
Otros Activos Circulantes			0
ACTIVO No Circulante			14,848
Inversiones Financieras a Largo Plazo			0
Derechos a Recibir Efectivo o Equivalentes a Largo Plazo			0
Bienes Inmuebles, Infraestructura y Construcciones en Proceso			0
Bienes Muebles			0
Activos Intangibles			0
Depreciación, Deterioro y Amortización Acumulada de Bienes			14,848
Activos Diferidos			0
Estimación por Pérdida o Deterioro de Activos no Circulantes			0
Otros Activos no Circulantes			0
PASIVO			6,746
Pasivo Circulante			6,746
Cuentas por Pagar a Corto Plazo			6,746
Documentos por Pagar a Corto Plazo			0
Porción a Corto Plazo de la Deuda Pública a Largo Plazo			0
Títulos y Valores a Corto Plazo			0
Pasivos Diferidos a Corto Plazo			0
Fondos y Bienes de Terceros en Garantía y/o Administración a Corto Plazo			0
Provisiones a Corto Plazo			0
Otros Pasivos a Corto Plazo			0
Pasivo No Circulante			0
Cuentas por Pagar a Largo Plazo			0
Documentos por Pagar a Largo Plazo			0
Deuda Pública a Largo Plazo			0
Pasivos Diferidos a Largo Plazo			0
Fondos y Bienes de Terceros en Garantía y/o Administración a Largo Plazo			0
Provisiones a Largo Plazo			0
HACIENDA PÚBLICA/PATRIMONIO			224,357
Hacienda Pública/Patrimonio Contribuido			0
Aportaciones			0
Donaciones de Capital			0
Actualización de la Hacienda Pública/Patrimonio			0
Hacienda Pública/Patrimonio Generado			224,357
Resultados del Ejercicio (Ahorro/Desahorro)			0
Resultados de Ejercicios Anteriores			224,357
Revalúos			0
Reservas			0
Rectificaciones de Resultados de Ejercicios Anteriores			0
Exceso o Insuficiencia en la Actualización de la Hacienda Pública/Patrimonio			0
Resultado por Posición Monetaria			0
Resultado por Tenencia de Activos no Monetarios			0



C.P. JUAN GABRIEL MORALES AGUIRRE
TESORERO PATRONATO DE LA FERIA

C. GERARDO EUGENIO MARTINEZ VILLANUEVA
PRESIDENTE PATRONATO DE LA FERIA

Bajo protesta de decir verdad declaro que los Estados Financieros y sus notas, son razonablemente correctos y son responsabilidad del emisor.

Patronato de Feria San Francisco del Rincon, S.C. Del 1 de Enero al 31 de Diciembre de 2022 (Cifras en Pesos)		Concepto	
		2022	2021
Fijos de Efectivo de las Actividades de Operación			
	Impuestos	5,499,375	2,525,500
	Cuentas y Aportaciones de Seguridad Social	0	0
	Contribuciones de Mejoras	0	0
	Derechos	0	0
	Productos	0	0
	Aprovechamientos	0	0
	Ingresos por Venta de Bienes y Prestación de Servicios	300,775	25,500
	Participaciones, Aportaciones, Comenios, Incentivos Derivados de la Colaboración Fiscal y Fondos	0	0
	Deducciones de Aportaciones	5,196,800	2,500,000
	Transferencias, Asignaciones, Subsidios y Subvenciones, y Pensiones y Jubilaciones	0	0
	Otros Origenes de Operación	80,800	0
	Aplicación	6,000,108	2,297,431
	Servicios Personales	128,359	118,685
	Materiales y Suministros	318,390	182,680
	Servicios Generales	5,553,359	1,996,086
	Transferencias Internas y Asignaciones al Sector Público	0	0
	Transferencias al resto del Sector Público	0	0
	Subsidios y Subvenciones	0	0
	Ayudas Sociales	0	0
	Pensiones y Jubilaciones	0	0
	Transferencias a Fideicomisos, Mandatos y Contratos Analógicos	0	0
	Transferencias a la Seguridad Social	0	0
	Donativos	0	0
	Transferencias al Exterior	0	0
	Participaciones	0	0
	Aportaciones	0	0
	Convenios	0	0
	Otras Aplicaciones de Operación	0	0
	Fijos de Efectivo de las actividades de inversión	-511,733	228,069
	Origen	0	0
	Bienes Inmuebles, Infraestructura y Construcciones en Proceso	0	0
	Bienes Muebles	0	0
	Otros Origenes de Inversión	0	0
	Aplicación	74,240	74,240
	Bienes Inmuebles, Infraestructura y Construcciones en Proceso	0	0
	Bienes Muebles	0	0
	Otros Origenes de Inversión	0	0
	Fijos de Efectivo de las actividades de financiamiento	307,981	6,022
	Origen	0	0
	Endeudamiento Neto	0	0
	Interno	0	0
	Externo	0	0
	Otros Origenes de Financiamiento	307,981	6,022
	Aplicación	0	0
	Servicios de la Deuda	0	0
	Interno	0	0
	Externo	0	0
	Otras Aplicaciones de Financiamiento	0	0
	Fijos Netos de Efectivo por Actividades de Financiamiento	307,981	6,022
	Incremento/Disminución Neta en el Efectivo y Equivalentes al Efectivo	-203,752	189,851
	Efectivo y Equivalentes al Efectivo al Inicio del Ejercicio	282,995	123,144
	Efectivo y Equivalentes al Efectivo al Final del Ejercicio	79,243	282,995


Patronato de Feria San Francisco del Rincón, Gto.
Estado Analítico del Activo
Del 1 de Enero al 31 de Diciembre de 2022
(Cifras en Pesos)

Concepto	Saldo Inicial	Cargos del Periodo	Abonos del Periodo	Saldo Final	Variación Del Periodo
ACTIVO	438,535	18,331,240	18,931,875	-162,101	-600,635
Activo Circulante	366,007	18,331,240	18,917,027	-217,781	-685,787
Efectivo y Equivalentes	282,995	6,005,975	6,209,727	79,243	-203,752
Derechos a Recibir Efectivo o Equivalentes	85,011	12,325,265	12,707,300	-297,024	-382,035
Derechos a Recibir Bienes o Servicios	0	0	0	0	0
Inventarios	0	0	0	0	0
Almacenes	0	0	0	0	0
Estimación por Pérdida o Deterioro de Activos Circulantes	0	0	0	0	0
Otros Activos Circulantes	0	0	0	0	0
Activo No Circulante	70,528	0	14,848	55,680	-14,848
Inversiones Financieras a Largo Plazo	0	0	0	0	0
Derechos a Recibir Efectivo o Equivalentes a Largo Plazo	0	0	0	0	0
Bienes Inmuebles, Infraestructura y Construcciones en Proceso	0	0	0	0	0
Bienes Muebles	74,240	0	0	74,240	0
Activos Intangibles	0	0	0	0	0
Depreciación, Deterioro y Amortización Acumulada de Bienes	-3,712	0	14,848	-18,560	-14,848
Activos Diferidos	0	0	0	0	0
Estimación por Pérdida o Deterioro de Activos no Circulantes	0	0	0	0	0
Otros Activos no Circulantes	0	0	0	0	0

Bajo protesta de decir verdad declaramos que los Estados Financieros y sus notas, son razonablemente correctos y son responsabilidad del emisor.


C. GERARDO EUGENIO MARTINEZ VILLANUEVA
PRESIDENTE PATRONATO DE LA FERIA


C.P. JUAN GABRIEL MORALES AGUIRRE
TESORERO PATRONATO DE LA FERIA





C.P. JUAN GABRIEL MORALES AGUIRRE
 TESORERO PATRONATO DE LA FERIA

C. GERARDO EUGENIO MARTINEZ VILLANUEVA
 PRESIDENTE PATRONATO DE LA FERIA

Bajo protesta de decir verdad declaramos que los Estados Financieros y sus notas, son razonablemente correctos y son responsabilidad del emisor.

Patronato de Feria San Francisco del Rincon, Gto. Estado Analitico de la Deuda y Otros Pasivos Del 1 de Enero al 31 de Diciembre de 2022 (Cifras en Pesos)				
Denominación de las Deudas	Moneda de Contratación	Institución o País	Saldo Inicial del Periodo	Saldo Final del Periodo
DEUDA PÚBLICA			0	0
Corto Plazo			0	0
Deuda Interna			0	0
Instituciones de Crédito			0	0
Títulos y Valores			0	0
Arrendamientos Financieros			0	0
Deuda Externa			0	0
Organismos Financieros Internacionales			0	0
Deuda Bilateral			0	0
Títulos y Valores			0	0
Arrendamientos Financieros			0	0
Subtotal de Deuda Pública a Corto Plazo			0	0
Largo Plazo			0	0
Deuda Interna			0	0
Instituciones de Crédito			0	0
Títulos y Valores			0	0
Arrendamientos Financieros			0	0
Deuda Externa			0	0
Organismos Financieros Internacionales			0	0
Deuda Bilateral			0	0
Títulos y Valores			0	0
Arrendamientos Financieros			0	0
Subtotal de Deuda Pública a Largo Plazo			0	0
Total de Otros Pasivos			25,174	31,920
Total de Deuda Pública y Otros Pasivos			25,174	31,920

NOTAS A LOS ESTADOS FINANCIEROS

Patronato de Feria San Francisco del Rincón, Cto.

Notas de Desglose y Memoria

Correspondiente del 1 de Enero 31 de Diciembre de 2022

(Cifras en Pesos)

Ejercicio 2022

Periodicidad Trimestral

Corte 4

NOTAS	DESCRIPCIÓN
	I. NOTAS DE DESGLOSE:
	INFORMACION CONTABLE
ESF-01	FONDOS CON AFECTACIÓN ESPECÍFICA E INVERSIONES FINANCIERAS
ESF-02	CONTRIBUCIONES POR RECUPERAR
ESF-03	CONTRIBUCIONES POR RECUPERAR CORTO PLAZO
ESF-04	BIENES DISPONIBLES PARA SU TRANSFORMACIÓN ESTIMACIONES Y DETERIOROS (INVENTARIOS)
ESF-05	ALMACENES
ESF-06	FIDEICOMISOS, MANDATOS Y CONTRATOS ANÁLOGOS
ESF-07	PARTICIPACIONES Y APORTACIONES DE CAPITAL
ESF-08	BIENES MUEBLES E INMUEBLES
ESF-09	INTANGIBLES Y DIFERIDOS
ESF-10	ESTIMACIONES Y DETERIOROS
ESF-11	OTROS ACTIVOS
ESF-12	CUENTAS Y DOCUMENTOS POR PAGAR
ESF-13	FONDOS Y BIENES DE TERCEROS
ESF-14	OTROS PASIVOS CIRCULANTES
ACT-01	INGRESOS DE GESTIÓN
ACT-02	PARTICIPACIONES, APORTACIONES, CONVENIOS, INCENTIVOS...
ACT-03	OTROS INGRESOS Y BENEFICIOS
ACT-04	GASTOS Y OTRAS PERDIDAS
VHP-01	PATRIMONIO CONTRIBUIDO
VHP-02	PATRIMONIO GENERADO
EFE-01	FLUJO DE EFECTIVO
EFE-02	ADQ. BIENES MUEBLES E INMUEBLES
EFE-03	CONCILIACIÓN DEL FLUJO DE EFECTIVO
Conciliación 1q	CONCILIACIÓN ENTRE LOS INGRESOS PRESUPUESTARIOS Y CONTABLES
Conciliación 1q	CONCILIACIÓN ENTRE LOS EGRESOS PRESUPUESTARIOS Y LOS GASTOS CONTABLES
Memoria	II. DE MEMORIA (DE ORDEN):
	CONTABLES
	PRESUPUESTARIAS

Bajo protesta de decir verdad declaramos que los Estados Financieros y sus notas, son razonablemente correctos y son responsabilidad del emisor.

C. GERARDO EUGENIO MARTINEZ VILLANUEVA

PRESIDENTE PATRONATO DE LA FERIA

C. P. JUAN GABRIEL MORALES AGUIRRE

TESORERO PATRONATO DE LA FERIA



Notas

ACT-01 INGRESOS DE GESTION

Cuenta	Nombre de la Cuenta	Monto	Característica Significativa
4100	INGRESOS DE GESTION	219,975.00	
4110	Impuestos	0.00	
4111	Impuestos Sobre los Ingresos	0.00	
4112	Impuestos Sobre el Patrimonio	0.00	
4113	Impuestos Sobre la Producción, el Consumo y las Transacciones	0.00	
4114	Impuestos al Comercio Exterior	0.00	
4115	Impuestos Sobre Nóminas y Asimilables	0.00	
4116	Impuestos Ecológicos	0.00	
4117	Accesorios de Impuestos	0.00	
4118	Impuestos no Comprendidos en la Ley de Ingresos Vigente, Causados en Ejercicios Fiscales Anteriores Pendientes de Liquidación o Pago	0.00	
4119	Otros Impuestos	0.00	
4120	Cuotas y Aportaciones de Seguridad Social	0.00	
4121	Aportaciones para Fondos de Vivienda	0.00	
4122	Cuotas para la Seguridad Social	0.00	
4123	Cuotas de Ahorro para el Retiro	0.00	
4124	Accesorios de Cuotas y Aportaciones de Seguridad Social	0.00	
4129	Otras Cuotas y Aportaciones para la Seguridad Social	0.00	
4130	Contribuciones de Mejoras	0.00	
4131	Contribuciones de Mejoras por Obras Públicas	0.00	
4132	Contribuciones de Mejoras no Comprendidas en la Ley de Ingresos Vigente, Causadas en Ejercicios Fiscales Anteriores Pendientes de Liquidación o Pago	0.00	
4140	Derechos	0.00	
4141	Derechos por el Uso, Goce, Aprovechamiento o Explotación de Bienes de Dominio Público	0.00	
4143	Derechos por Prestación de Servicios	0.00	
4144	Accesorios de Derechos	0.00	
4145	Derechos no Comprendidos en la Ley de Ingresos Vigente, Causados en Ejercicios Fiscales Anteriores Pendientes de Liquidación o Pago	0.00	
4149	Otros Derechos	0.00	
4150	Productos	0.00	
4151	Productos	0.00	
4154	Productos no Comprendidos en la Ley de Ingresos Vigente, Causados en Ejercicios Fiscales Anteriores Pendientes de Liquidación o Pago	0.00	
4160	Aprovechamientos	0.00	
4161	Incentivos Derivados de la Colaboración Fiscal	0.00	
4162	Multas	0.00	
4163	Indemnizaciones	0.00	
4164	Reintegros	0.00	
4165	Aprovechamientos Provenientes de Obras Públicas	0.00	
4166	Aprovechamientos no Comprendidos en la Ley de Ingresos Vigente, Causados en Ejercicios Fiscales Anteriores Pendientes de Liquidación o Pago	0.00	
4168	Accesorios de Aprovechamientos	0.00	
4169	Otros Aprovechamientos	0.00	
4170	Ingresos por Venta de Bienes y Prestación de Servicios	219,975.00	
4171	Ingresos por Venta de Bienes y Prestación de Servicios de Instituciones Públicas de Seguridad Social	0.00	
4172	Ingresos por Venta de Bienes y Prestación de Servicios de Empresas Productivas del Estado	0.00	
4173	Ingresos por Venta de Bienes y Prestación de Servicios de Entidades Paraestatales y Fideicomisos No Empresariales y No Financieros	219,975.00	
4174	Ingresos por Venta de Bienes y Prestación de Servicios de Entidades Paraestatales Empresariales No Financieras con Participación Estatal Mayoritaria	0.00	
4175	Ingresos por Venta de Bienes y Prestación de Servicios de Entidades Paraestatales Empresariales Financieras Monetarias con Participación Estatal Mayoritaria	0.00	
4176	Ingresos por Venta de Bienes y Prestación de Servicios de Entidades Paraestatales Empresariales Financieras No Monetarias con Participación Estatal Mayoritaria	0.00	
4177	Ingresos por Venta de Bienes y Prestación de Servicios de Fideicomisos Financieros Públicos con Participación Estatal Mayoritaria	0.00	
4178	Ingresos por Venta de Bienes y Prestación de Servicios de los Poderes Legislativo y Judicial, y de los Órganos Autónomos	0.00	

ACT-02 PARTICIPACIONES, APORTACIONES, CONVENIOS, INCENTIVOS...

Cuenta	Nombre de la Cuenta	Monto	Característica Significativa
4200	PARTICIPACIONES, APORTACIONES, CONVENIOS, INCENTIVOS DERIVADOS DE LA COLABORACIÓN FISCAL, FONDOS DISTINTOS DE APORTACIONES, TRANSFERENCIAS, ASIGNACIONES, SUBSIDIOS Y SUBVENCIONES, Y PENSIONES Y JUBILACIONES	5,106,800.00	
4210	Participaciones, Aportaciones, Convenios, Incentivos Derivados de la Colaboración Fiscal y Fondos Distintos de Aportaciones	0.00	
4211	Participaciones	0.00	
4212	Aportaciones	0.00	
4213	Convenios	0.00	
4214	Incentivos derivados de la Colaboración Fiscal	0.00	
4215	Fondos Distintos de Aportaciones	0.00	
4220	Transferencias, Asignaciones, Subsidios y Otras ayudas	5,106,800.00	
4221	Transferencias Internas y Asignaciones del Sector Público	5,106,800.00	
4223	Subsidios y Subvenciones	0.00	
4225	Pensiones y Jubilaciones	0.00	
4227	Transferencias del Fondo Mexicano del Petróleo para la Estabilización y el Desarrollo	0.00	



ACT-03 OTROS INGRESOS Y BENEFICIOS

Cuenta	Nombre de la Cuenta	Monto	Naturaleza	Característica
4300	OTROS INGRESOS Y BENEFICIOS	80,800.00		
4310	Ingresos Financieros	0.00		
4311	Intereses Ganados de Títulos, Valores y demás Instrumentos Financieros	0.00		
4319	Otros Ingresos Financieros	0.00		
4320	Incremento por Variación de Inventarios	0.00		
4321	Incremento por Variación de Inventarios de Mercancías para Venta	0.00		
4322	Incremento por Variación de Inventarios de Mercancías Terminadas	0.00		
4323	Incremento por Variación de Inventarios de Mercancías en Proceso de Elaboración	0.00		
4324	Incremento por Variación de Inventarios de Materias Primas, Materiales y Suministros para Producción	0.00		
4325	Incremento por Variación de Almacén de Materias Primas, Materiales y Suministros de Consumo	0.00		

4330	Disminución del Exceso de Estimaciones por Pérdida o Deterioro u Obsolescencia	0.00
4331	Disminución del Exceso de Estimaciones por Pérdida o Deterioro u Obsolescencia	0.00
4340	Disminución del Exceso de Provisiones	0.00
4341	Disminución del Exceso de Provisiones	0.00
4390	Otros Ingresos y Beneficios Varios	80,800.00
4392	Bonificaciones y Descuentos Obtenidos	0.00
4393	Diferencias por Tipo de Cambio a Favor	0.00
4394	Diferencias de Cotizaciones a Favor en Valores Negociables	0.00
4395	Resultado por Posición Monetaria	0.00
4396	Utilidades por Participación Patrimonial	0.00
4397	Diferencias por Reestructuración de Deuda Pública a Favor	0.00
4399	Otros Ingresos y Beneficios Varios	80,800.00

ACT.04 GASTOS Y OTRAS PERDIDAS

Cuenta	Nombre de la Cuenta	Monto	%	Característica
5000	GASTOS Y OTRAS PERDIDAS	6,014,956.30	100%	
5100	GASTOS DE FUNCIONAMIENTO	6,000,108.30	100%	
5110	Servicios Personales	128,359.31	2%	
5111	Remuneraciones al Personal de Carácter Permanente	0.00	0%	
5112	Remuneraciones al Personal de Carácter Transitorio	128,359.31	2%	
5113	Remuneraciones Adicionales y Especiales	0.00	0%	
5114	Seguridad Social	0.00	0%	
5115	Otras Prestaciones Sociales y Económicas	0.00	0%	
5116	Pago de Estímulos a Servidores Públicos	0.00	0%	
5120	Materiales y Suministros	318,389.52	5%	
5121	Materiales de Administración, Emisión de Documentos y Artículos Oficiales	44,360.88	1%	
5122	Alimentos y Utensilios	9,053.80	0%	
5123	Materias Primas y Materiales de Producción y Comercialización	0.00	0%	
5124	Materiales y Artículos de Construcción y de Reparación	221,142.84	4%	
5125	Productos Químicos, Farmacéuticos y de Laboratorio	43,500.00	1%	
5126	Combustibles, Lubricantes y Aditivos	332.00	0%	
5127	Vestuario, Blancos, Prendas de Protección y Artículos Deportivos	0.00	0%	
5128	Materiales y Suministros para Seguridad	0.00	0%	
5129	Herramientas, Refacciones y Accesorios Menores	0.00	0%	
5130	Servicios Generales	5,553,359.47	92%	
5131	Servicios Básicos	0.00	0%	
5132	Servicios de Arrendamiento	1,178,564.95	20%	
5133	Servicios Profesionales, Científicos y Técnicos y Otros Servicios	99,930.82	2%	
5134	Servicios Financieros, Bancarios y Comerciales	3,480.00	0%	
5135	Servicios de Instalación, Reparación, Mantenimiento y Conservación	263,500.65	4%	
5136	Servicios de Comunicación Social y Publicidad	3,988,111.04	66%	
5137	Servicios de Traslado y Viáticos	168.00	0%	
5138	Servicios Oficiales	19,604.00	0%	
5139	Otros Servicios Generales	0.00	0%	
5200	TRANSFERENCIAS, ASIGNACIONES, SUBSIDIOS Y OTRAS AYUDAS	0.00	0%	
5210	Transferencias Internas y Asignaciones al Sector Público	0.00	0%	
5211	Asignaciones al Sector Público	0.00	0%	
5212	Transferencias Internas al Sector Público	0.00	0%	
5220	Transferencias al Resto del Sector Público	0.00	0%	
5221	Transferencias a Entidades Paraestatales	0.00	0%	
5222	Transferencias a Entidades Federativas y Municipios	0.00	0%	
5230	Subsidios y Subvenciones	0.00	0%	
5231	Subsidios	0.00	0%	
5232	Subvenciones	0.00	0%	
5240	Ayudas Sociales	0.00	0%	
5241	Ayudas Sociales a Personas	0.00	0%	
5242	Becas	0.00	0%	
5243	Ayudas Sociales a Instituciones	0.00	0%	
5244	Ayudas Sociales por Desastres Naturales y Otros Siniestros	0.00	0%	
5250	Pensiones y Jubilaciones	0.00	0%	
5251	Pensiones	0.00	0%	
5252	Jubilaciones	0.00	0%	
5259	Otras Pensiones y Jubilaciones	0.00	0%	
5260	Transferencias a Fideicomisos, Mandatos y Contratos Análogos	0.00	0%	
5261	Transferencias a Fideicomisos, Mandatos y Contratos Análogos al Gobierno	0.00	0%	
5262	Transferencias a Fideicomisos, Mandatos y Contratos Análogos a Entidades Paraestatales	0.00	0%	
5270	Transferencias a la Seguridad Social	0.00	0%	
5271	Transferencias por Obligaciones de Ley	0.00	0%	
5280	Donativos	0.00	0%	
5281	Donativos a Instituciones sin Fines de Lucro	0.00	0%	
5282	Donativos a Entidades Federativas y Municipios	0.00	0%	
5283	Donativos a Fideicomiso, Mandatos y Contratos Análogos Privados	0.00	0%	
5284	Donativos a Fideicomiso, Mandatos y Contratos Análogos Estatales	0.00	0%	
5285	Donativos Internacionales	0.00	0%	
5290	Transferencias al Exterior	0.00	0%	
5291	Transferencias al Exterior a Gobiernos Extranjeros y Organismos Internacionales	0.00	0%	
5292	Transferencias al Sector Privado Externo	0.00	0%	
5300	PARTICIPACIONES Y APORTACIONES	0.00	0%	
5310	Participaciones	0.00	0%	
5311	Participaciones de la Federación a Entidades Federativas y Municipios	0.00	0%	
5312	Participaciones de las Entidades Federativas a los Municipios	0.00	0%	
5320	Aportaciones	0.00	0%	
5321	Aportaciones de la Federación a Entidades Federativas y Municipios	0.00	0%	
5322	Aportaciones de las Entidades Federativas a los Municipios	0.00	0%	
5330	Convenios	0.00	0%	
5331	Convenios de Reasignación	0.00	0%	
5332	Convenios de Descentralización y Otros	0.00	0%	
5400	INTERESES, COMISIONES Y OTROS GASTOS DE LA DEUDA PUBLICA	0.00	0%	
5410	Intereses de la Deuda Pública	0.00	0%	
5411	Intereses de la Deuda Pública Interna	0.00	0%	
5412	Intereses de la Deuda Pública Externa	0.00	0%	
5420	Comisiones de la Deuda Pública	0.00	0%	
5421	Comisiones de la Deuda Pública Interna	0.00	0%	
5422	Comisiones de la Deuda Pública Externa	0.00	0%	
5430	Gastos de la Deuda Pública	0.00	0%	
5431	Gastos de la Deuda Pública Interna	0.00	0%	
5432	Gastos de la Deuda Pública Externa	0.00	0%	
5440	Costo por Coberturas	0.00	0%	

+

[Handwritten signature]



5441	Costo por Coberturas	0.00	0%
5450	Apoyos Financieros	0.00	0%
5451	Apoyos Financieros a Intermediarios	0.00	0%
5452	Apoyo Financieros a Ahorradores y Deudores del Sistema Financiero Nacional	0.00	0%
5500	OTROS GASTOS Y PERDIDAS EXTRAORDINARIAS	14,848.00	0%
5510	Estimaciones, Depreciaciones, Deterioros, Obsolescencia y Amortizaciones	14,848.00	0%
5511	Estimaciones por Pérdida o Deterioro de Activos Circulantes	0.00	0%
5512	Estimaciones por Pérdida o Deterioro de Activo no Circulante	0.00	0%
5513	Depreciación de Bienes Inmuebles	0.00	0%
5514	Depreciación de Infraestructura	0.00	0%
5515	Depreciación de Bienes Muebles	14,848.00	0%
5516	Deterioro de los Activos Biológicos	0.00	0%
5517	Amortización de Activos Intangibles	0.00	0%
5518	Disminución de Bienes por pérdida, obsolescencia y deterioro	0.00	0%
5520	Provisiones	0.00	0%
5521	Provisiones de Pasivos a Corto Plazo	0.00	0%
5522	Provisiones de Pasivos a Largo Plazo	0.00	0%
5530	Disminución de Inventarios	0.00	0%
5531	Disminución de Inventarios de Mercancías para Venta	0.00	0%
5532	Disminución de Inventarios de Mercancías Terminadas	0.00	0%
5533	Disminución de Inventarios de Mercancías en Proceso de Elaboración	0.00	0%
5534	Disminución de Inventarios de Materias Primas, Materiales y Suministros para Producción	0.00	0%
5535	Disminución de Almacén de Materiales y Suministros de Consumo	0.00	0%
5540	Aumento por Insuficiencia de Estimaciones por Pérdida o Deterioro u Obsolescencia	0.00	0%
5541	Aumento por Insuficiencia de Estimaciones por Pérdida o Deterioro u Obsolescencia	0.00	0%
5550	Aumento por Insuficiencia de Provisiones	0.00	0%
5551	Aumento por Insuficiencia de Provisiones	0.00	0%
5590	Otros Gastos	0.00	0%
5591	Gastos de Ejercicios Anteriores	0.00	0%
5592	Pérdidas por Responsabilidades	0.00	0%
5593	Bonificaciones y Descuentos Otorgados	0.00	0%
5594	Diferencias por Tipo de Cambio Negativas	0.00	0%
5595	Diferencias de Cotizaciones Negativas en Valores Negociables	0.00	0%
5596	Resultado por Posición Monetaria	0.00	0%
5597	Pérdidas por Participación Patrimonial	0.00	0%
5598	Diferencias por Reestructuración de Deuda Pública Negativas	0.00	0%
5599	Otros Gastos Varios	0.00	0%
5600	INVERSIÓN PÚBLICA	0.00	0%
5610	Inversión Pública no Capitalizable	0.00	0%
5611	Construcción en Bienes no Capitalizable	0.00	0%

Bajo protesta de decir verdad declaramos que los Estados Financieros y sus notas, son razonablemente correctos y son responsabilidad del emisor.



Handwritten signature in blue ink, consisting of a large, stylized 'F' or similar character.

Patronato de Feria San Francisco del Rincón, Gto.
Notas de Desglose Estado de Variación en la Hacienda Pública
Correspondiente del 1 de Enero 31 de Diciembre de 2022

Ejercicio: 2022
Periodicidad: Trimestral
Corte: 4

Notas

VHP-01 PATRIMONIO CONTRIBUIDO

Cuenta	Nombre de la Cuenta	Monto	Tipo	Naturaleza
3110	Aportaciones		-6,420.00	
3120	Donaciones de Capital		0.00	
3130	Actualización de la Hacienda Pública/Patrimonio		0.00	

VHP-02 PATRIMONIO GENERADO

Cuenta	Nombre de la Cuenta	Monto	Procedencia
3210	Resultado del Ejercicio (Ahorro/ Desahorro)	-607,381.30	
3220	Resultados de Ejercicios Anteriores	419,780.37	
3230	Revalúos	0.00	
3231	Revalúo de Bienes Inmuebles	0.00	
3232	Revalúo de Bienes Muebles	0.00	
3233	Revalúo de Bienes Intangibles	0.00	
3239	Otros Revalúos	0.00	
3240	Reservas	0.00	
3241	Reservas de Patrimonio	0.00	
3242	Reservas Territoriales	0.00	
3243	Reservas por Contingencias	0.00	
3250	Rectificaciones de Resultados de Ejercicios Anteriores	0.00	
3251	Cambios en Políticas Contables	0.00	
3252	Cambios por Errores Contables	0.00	

Bajo protesta de decir verdad declaramos que los Estados Financieros y sus notas, son razonablemente correctos y son responsabilidad del emisor.



Notas

EFE-01 FLUJOS DE EFECTIVO

Cuenta	Nombre de la Cuenta / Concepto	2022	2021
1111	Efectivo	0.00	0.00
1112	Bancos/Tesorería	79,243.47	282,995.42
1113	Bancos/Dependencias y Otros	0.00	0.00
1114	Inversiones Temporales (Hasta 3 meses)	0.00	0.00
1115	Fondos con Afectación Específica	0.00	0.00
1116	Depósitos de Fondos de Terceros en Garantía y/o Administración	0.00	0.00
1119	Otros Efectivos y Equivalentes	0.00	0.00
1110	Total de Efectivo y Equivalentes	79,243.47	282,995.42

EFE-02 ADQ. BIENES MUEBLES E INMUEBLES

Cuenta	Nombre de la Cuenta / Concepto	Adquisición	Pagos
1230	Bienes Inmuebles, Infraestructura y Construcciones en Proceso	0.00	0.00
1231	Terrenos	0.00	0.00
1232	Viviendas	0.00	0.00
1233	Edificios no Habitacionales	0.00	0.00
1234	Infraestructura	0.00	0.00
1235	Construcciones en Proceso en Bienes de Dominio Público	0.00	0.00
1236	Construcciones en Proceso en Bienes Propios	0.00	0.00
1239	Otros Bienes Inmuebles	0.00	0.00
1240	Bienes Muebles	0.00	0.00
1241	Mobiliario y Equipo de Administración	0.00	0.00
1242	Mobiliario y Equipo Educativo y Recreativo	0.00	0.00
1243	Equipo e Instrumental Médico y de Laboratorio	0.00	0.00
1244	Vehículos y Equipo de Transporte	0.00	0.00
1245	Equipo de Defensa y Seguridad	0.00	0.00
1246	Maquinaria, Otros Equipos y Herramientas	0.00	0.00
1247	Colecciones, Obras de Arte y Objetos Valiosos	0.00	0.00
1248	Activos Biológicos	0.00	0.00
1250	Activos Intangibles	0.00	0.00
1251	Software	0.00	0.00
1252	Patentes, Marcas y Derechos	0.00	0.00
1253	Concesiones y Franquicias	0.00	0.00
1254	Licencias	0.00	0.00
1259	Otros Activos Intangibles	0.00	0.00
	Total de Aplicación de efectivo por Actividades de Inversión	0.00	0.00

EFE-03 CONCILIACION DEL FLUJO DE EFECTIVO

Cuenta	Nombre de la Cuenta / Concepto	2022	2021
3210	Resultados del Ejercicio Ahorro/Desahorro	-807,381.30	224,357.33
	(+) Movimientos de partidas (o rubros) que no afectan al efectivo	14,848.00	0.00
5100	GASTOS DE FUNCIONAMIENTO	0.00	0.00
5130	Amortización gastos pagados por anticipado CP	0.00	0.00
5400	INTERESES, COMISIONES Y OTROS GASTOS DE LA DEUDA PUBLICA	0.00	0.00
5410	Intereses de la deuda pública	0.00	0.00
5411	Intereses de la Deuda Pública Interna	0.00	0.00
5420	Comisiones de la deuda pública	0.00	0.00
5421	Comisiones de la Deuda Pública Interna	0.00	0.00
5430	Gastos de la deuda pública	0.00	0.00
5431	Gastos de la Deuda Pública Interna	0.00	0.00
5440	Costo por coberturas	0.00	0.00
5441	Costo por coberturas	0.00	0.00
5450	Apoyos financieros	0.00	0.00
5451	Apoyos Financieros a Intermediarios	0.00	0.00
5452	Apoyo Financieros a Ahorradores y Deudores del Sistema Financiero Nacional	0.00	0.00
5500	OTROS GASTOS Y PERDIDAS EXTRAORDINARIAS	14,848.00	0.00
5510	Estimaciones, Depreciaciones, Deterioros, Obsolescencia y Amortizaciones	14,848.00	0.00
5511	Estimaciones por Pérdida o Deterioro de Activos Circulantes	0.00	0.00
5512	Estimaciones por Pérdida o Deterioro de Activo no Circulante	0.00	0.00
5513	Depreciación de Bienes Inmuebles	0.00	0.00
5514	Depreciación de Infraestructura	0.00	0.00
5515	Depreciación de Bienes Muebles	14,848.00	0.00
5516	Deterioro de los Activos Biológicos	0.00	0.00
5517	Amortización de Activos Intangibles	0.00	0.00
5518	Disminución de Bienes por pérdida, obsolescencia y deterioro	0.00	0.00
5520	Provisiones	0.00	0.00
5521	Provisiones de Pasivos a Corto Plazo	0.00	0.00
5522	Provisiones de Pasivos a Largo Plazo	0.00	0.00
5530	Disminución de Inventarios	0.00	0.00
5531	Disminución de Inventarios de Mercancías para Venta	0.00	0.00
5532	Disminución de Inventarios de Mercancías Terminadas	0.00	0.00
5533	Disminución de Inventarios de Mercancías en Proceso de Elaboración	0.00	0.00
5534	Disminución de Inventarios de Materias Primas, Materiales y Suministros para Producción	0.00	0.00
5535	Disminución de Almacén de Materiales y Suministros de Consumo	0.00	0.00
5540	Aumento por Insuficiencia de Estimaciones por Pérdida o Deterioro u Obsolescencia	0.00	0.00
5541	Aumento por Insuficiencia de Estimaciones por Pérdida o Deterioro u Obsolescencia	0.00	0.00
5550	Aumento por Insuficiencia de Provisiones	0.00	0.00
5551	Aumento por Insuficiencia de Provisiones	0.00	0.00



5590	Otros Gastos	0.00	0.00
5591	Gastos de Ejercicios Anteriores	0.00	0.00
5592	Pérdidas por Responsabilidades	0.00	0.00
5593	Bonificaciones y Descuentos Otorgados	0.00	0.00
5594	Diferencias por Tipo de Cambio Negativas en Efectivo y Equivalentes	0.00	0.00
5595	Diferencias de Cotizaciones Negativas en Valores Negociables	0.00	0.00
5596	Resultado por Posición Monetaria	0.00	0.00
5597	Pérdidas por Participación Patrimonial	0.00	0.00
5599	Otros Gastos Varios	0.00	0.00
5600	INVERSIÓN PÚBLICA	0.00	0.00
5610	Inversión Pública no Capitalizable	0.00	0.00
5611	Construcción en Bienes no Capitalizable	0.00	0.00
2110	Incremento en Cuentas por Pagar de Operación	0.00	0.00
2111	Provisiones capítulo 1000	0.00	0.00
2112	Provisiones capítulo 2000	0.00	0.00
2112	Provisiones capítulo 3000	0.00	0.00
2115	Provisiones capítulo 4000	0.00	0.00
2114	Provisiones capítulo 8000	0.00	0.00
	(-) Movimientos de partidas (o rubros) que afectan al efectivo	0.00	0.00
3100	Ingresos (Patrimonio Capital)	0.00	0.00
	Estatral	0.00	0.00
	Municipal	0.00	0.00
	Convenio Federal	0.00	0.00
	Aportaciones Federales	0.00	0.00
	(-) Movimientos de partidas (o rubros) que afectan al efectivo (gasto)	0.00	0.00
1270	Activos Diferidos	0.00	0.00
1273	Gastos pagados por anticipado LP	0.00	0.00
	(-) Movimientos de partidas (o rubros) que no afectan al efectivo (Ingreso)	0.00	0.00
4300	OTROS INGRESO Y BENEFICIOS	0.00	0.00
4399	Otros Ingresos y Beneficios Varios	0.00	0.00
1120	Incremento en Cuentas por Cobrar de Operación	0.00	0.00
1124	Ingresos por recuperar CRI 10	0.00	0.00
1124	Ingresos por recuperar CRI 20	0.00	0.00
1124	Ingresos por recuperar CRI 30	0.00	0.00
1124	Ingresos por recuperar CRI 40	0.00	0.00
1124	Ingresos por recuperar CRI 50	0.00	0.00
1124	Ingresos por recuperar CRI 60	0.00	0.00
1122	Cuentas por cobrar CRI 70	0.00	0.00
1122	Cuentas por cobrar CRI 80	0.00	0.00
1122	Cuentas por cobrar CRI 90	0.00	0.00
	= Flujos de Efectivo Netos de las Actividades de Operación	-592,533.30	224,357.33

X

[Handwritten signature]



Patronato de Feria San Francisco del Rincón, Gto.
Conciliación entre los Ingresos Presupuestarios y Contables
Correspondiente del 1 de Enero 31 de Diciembre de 2022

(Cifras en pesos)

1. Total de Ingresos Presupuestarios		6,079,352
2. Más Ingresos Contables No Presupuestarios		
2.1	Ingresos Financieros	0
2.2	Incremento por Variación de inventarios	0
2.3	Disminución del Exceso de Estimaciones por Pérdida o Deterioro u Obsolescencia	0
2.4	Disminución del Exceso de Provisiones	0
2.5	Otros Ingresos y Beneficios Varios	0
2.6	Otros Ingresos Contables No Presupuestarios	0
3. Menos ingresos presupuestarios no contables		
3.1	Aprovechamientos Patrimoniales	0
3.2	Ingresos Derivados de Financiamientos	0
3.3	Otros Ingresos Presupuestarios No Contables	0
4. Ingresos Contables (4 = 1 + 2 - 3)		6,079,352

Bajo protesta de decir verdad declaramos que los Estados Financieros y sus notas, son razonablemente correctos y son responsabilidad del emisor.



Two blue ink signatures are present at the bottom of the page.

Patronato de Feria San Francisco del Rincón, Gto.


Conciliación entre los Egresos Presupuestarios y los Gastos Contables

Correspondiente del 1 de Enero 31 de Diciembre de 2022

(Cifras en pesos)

1. Total de Egresos Presupuestarios	6,000,108
2. Menos Egresos Presupuestarios No Contables	0
2.1 Materias Primas y Materiales de Producción y Comercialización	0
2.2 Materiales y Suministros	0
2.3 Mobiliario y Equipo de Administración	0
2.4 Mobiliario y Equipo Educativo y Recreativo	0
2.5 Equipo e Instrumental Médico y de Laboratorio	0
2.6 Vehículos y Equipo de Transporte	0
2.7 Equipo de Defensa y Seguridad	0
2.8 Maquinaria, Otros Equipos y Herramientas	0
2.9 Activos Biológicos	0
2.10 Bienes Inmuebles	0
2.11 Activos Intangibles	0
2.12 Obra Pública en Bienes de Dominio Público	0
2.13 Obra Pública en Bienes Propios	0
2.14 Acciones y Participaciones de Capital	0
2.15 Compra de Títulos y Valores	0
2.16 Concesión de Préstamos	0
2.17 Inversiones en Fideicomisos, Mandatos y Otros Análogos	0
2.18 Provisiones para Contingencias y Otras Erogaciones Especiales	0
2.19 Amortización de la Deuda Pública	0
2.20 Adeudos de Ejercicios Fiscales Anteriores (ADEFAS)	0
2.21 Otros Egresos Presupuestarios No Contables	0
3. Más Gastos Contables No Presupuestarios	14,848
3.1 Estimaciones, Depreciaciones, Deterioros, Obsolescencia y Amortizaciones	14,848
3.2 Provisiones	0
3.3 Disminución de Inventarios	0
3.4 Aumento por insuficiencia de Estimaciones por Pérdida o Deterioro u Obsolescencia	0
3.5 Aumento por insuficiencia de Provisiones	0
3.6 Otros Gastos	0
3.7 Otros Gastos Contables No Presupuestarios	0
4. Total de Gasto Contable (4 = 1 - 2 + 3)	6,014,956

Bajo protesta de decir verdad declaramos que los Estados Financieros y sus notas, son razonablemente correctos y son responsabilidad del emisor.



Patronato de La
Feria
de San Francisco del Rincón, A.C.

NOTAS DE GESTIÓN ADMINISTRATIVA

Los Estados Financieros de los entes públicos, proveen de información financiera a los principales usuarios de la misma, al Congreso y a los ciudadanos.

El objetivo del presente documento es la revelación del contexto y de los aspectos económicos financieros más relevantes que influyeron en las decisiones del período, y que deberán ser considerados en la elaboración de los estados financieros para la mayor comprensión de los mismos y sus particularidades.

De esta manera, se informa y explica la respuesta del gobierno a las condiciones relacionadas con la información financiera de cada período de gestión; además, de exponer aquellas políticas que podrían afectar la toma de decisiones en períodos posteriores.

- ❖ Las notas de gestión administrativa deben contener los siguientes puntos:

Contenido

1. Introducción:.....	2
2. Describir el panorama Económico y Financiero:	2
3. Autorización e Historia:	2
4. Organización y Objeto Social:	2
5. Bases de Preparación de los Estados Financieros:	3
6. Políticas de Contabilidad Significativas:.....	4
7. Posición en Moneda Extranjera y Protección por Riesgo Cambiario:	5
8. Reporte Analítico del Activo:	5
9. Fideicomisos, Mandatos y Análogos:.....	6
10. Reporte de la Recaudación:.....	7
11. Información sobre la Deuda y el Reporte Analítico de la Deuda:.....	7
12. Calificaciones otorgadas:	7
13. Proceso de Mejora:.....	7
14. Información por Segmentos:	7
15. Eventos Posteriores al Cierre:.....	8
16. Partes Relacionadas:.....	8



PATRONATO DE LA FERIA DE SAN FRANCISCO DEL RINCON, GTO.

AL 31 DE DICIEMBRE DEL 2022

17. Responsabilidad Sobre la Presentación Razonable de la Información Contable: 8

1. Introducción:

Breve descripción de las actividades principales de la entidad.

El Patronato de la Feria de San Francisco del Rincón, Gto.; Tiene como principal objetivo el promover y organizar la feria de San Francisco del Rincón, Gto, cada año en las fechas que establezca el patronato. Además de organizar ferias, exposiciones, subastas o cualquier tipo de eventos, para fomentar la cultura, la ciencia, las artes, la conservación ecológica, la recreación, la industria, el comercio, la actividad agropecuaria y las artesanías.

2. Describir el panorama Económico y Financiero:

Se informará sobre las principales condiciones económico-financieras bajo las cuales el ente público estuvo operando; y las cuales influyeron en la toma de decisiones de la administración; tanto a nivel local como federal.

Los Ingresos que el Patronato percibe, son las Participaciones que el H. Ayuntamiento autoriza, además de los ingresos por renta de las instalaciones.

3. Autorización e Historia:

Se informará sobre:

a) Fecha de creación del ente.

La fecha de creación del patronato fue el 29 enero de 2002, publicada en el Periódico Oficial del Estado de Guanajuato.

b) Principales cambios en su estructura (interna históricamente).

NO APLICA



4. Organización y Objeto Social:

Se informará sobre:

a) Objeto social.

1. Promover y organizar la feria de San Francisco del Rincón, Gto, cada año en las fechas que establezca el patronato.

PATRONATO DE LA FERIA DE SAN FRANCISCO DEL RINCON, GTO.

AL 31 DE DICIEMBRE DEL 2022

II. Promover y organizar ferias, exposiciones, subastas o cualquier tipo de eventos, para fomentar la cultura, la ciencia, las artes, la conservación ecológica, la recreación, la industria, el comercio, la actividad agropecuaria y las artesanías.

b) Principal actividad.

Organización de la Feria de San Francisco del Rincón, Gto

c) Ejercicio fiscal (mencionar, por ejemplo: enero a diciembre de 2019).
Del 01 de Enero al 31 de Diciembre de 2022.

d) Régimen jurídico (Forma como está dada de alta la entidad ante la S.H.C.P., ejemplos: S.C., S.A., Personas morales sin fines de lucro, etc.).
Persona Moral No Contribuyente

e) Consideraciones fiscales del ente: Revelar el tipo de contribuciones que esté obligado a pagar o retener.
NO APLICA

f) Estructura organizacional básica.
*Anexar organigrama de la entidad.

SE CONFORMA POR UN PATRONATO.

PRESIDENTE

SECRETARIO

TESORETO

VOCALES

g) Fideicomisos, mandatos y análogos de los cuales es fideicomitente o fideicomisario.
NO APLICA

5. Bases de Preparación de los Estados Financieros:

Se informará sobre:

a) Si se ha observado la normatividad emitida por el CONAC y las disposiciones legales aplicables.
Los Estados de Información Financiera SI se realizan de acuerdo a la normatividad emitida por la CONAC y las disposiciones Legales Aplicables.

b) La normatividad aplicada para el reconocimiento, valuación y revelación de los diferentes rubros de la información financiera, así como las bases de medición utilizadas para la elaboración de los estados financieros; por ejemplo: costo histórico, valor de realización, valor razonable, valor de recuperación o cualquier otro método empleado y los criterios de aplicación de los mismos.

LOS ESTABLECIDOS POR LA CONAC



PATRONATO DE LA FERIA DE SAN FRANCISCO DEL RINCON, GTO.

AL 31 DE DICIEMBRE DEL 2022

c) Postulados básicos.

LOS ESTABLECIDOS POR LA CONAC

d) Normatividad supletoria. En caso de emplear varios grupos de normatividades (normatividades supletorias), deberá realizar la justificación razonable correspondiente, su alineación con los PBCG y a las características cualitativas asociadas descritas en el MCCG (documentos publicados en el Diario Oficial de la Federación, agosto 2009).

NIFS NACIONALES E INTERNACIONALES

e) Para las entidades que por primera vez estén implementando la base devengado de acuerdo a la Ley de Contabilidad, deberán:

*Revelar las nuevas políticas de reconocimiento:

NO EXISTEN NUEVAS POLITICAS A LAS ESTABLECIDAS PREVIAMENTE.

*Plan de implementación:

DE ACUERDO A LOS LINEAMIENTOS DE LA CONAC

*Revelar los cambios en las políticas, la clasificación y medición de las mismas, así como su impacto en la información financiera:

DE ACUERDO A LOS LINEAMIENTOS DE LA CONAC

6. Políticas de Contabilidad Significativas:

Se informará sobre:

a) Actualización: se informará del método utilizado para la actualización del valor de los activos, pasivos y Hacienda Pública/Patrimonio y las razones de dicha elección. Así como informar de la desconexión o reconexión inflacionaria:

DE ACUERDO A LOS LINEAMIENTOS DE LA CONAC

b) Informar sobre la realización de operaciones en el extranjero y de sus efectos en la información financiera gubernamental:

NO SE REALIZAN ACTIVIDADES EN EL EXTRANJERO

c) Método de valuación de la inversión en acciones de Compañías subsidiarias no consolidadas y asociadas:

NO REALIZAN ACTIVIDADES EN COMPAÑÍAS SUBSIDIARIAS NO CONSOLIDADAS Y ASOCIADAS

d) Sistema y método de valuación de inventarios y costo de lo vendido:

NO APLICA

e) Beneficios a empleados: revelar el cálculo de la reserva actuarial, valor presente de los ingresos esperados comparado con el valor presente de la estimación de gastos tanto de los beneficiarios actuales como futuros:



PATRONATO DE LA FERIA DE SAN FRANCISCO DEL RINCON, GTO.

AL 31 DE DICIEMBRE DEL 2022

NO APLICA

f) Provisiones: objetivo de su creación, monto y plazo:

NO APLICA

g) Reservas: objetivo de su creación, monto y plazo:

NO APLICA

h) Cambios en políticas contables y corrección de errores junto con la revelación de los efectos que se tendrá en la información financiera del ente público, ya sea retrospectivos o prospectivos:

NO SE REALIZARON CAMBIOS

i) Reclasificaciones: Se deben revelar todos aquellos movimientos entre cuentas por efectos de cambios en los tipos de operaciones:

NO APLICA

j) Depuración y cancelación de saldos:

NO SE REALIZARON DEPURACIÓN DE SALDOS

7. Posición en Moneda Extranjera y Protección por Riesgo Cambiario:

Se informará sobre:

a) Activos en moneda extranjera:

NO APLICA

b) Pasivos en moneda extranjera:

NO APLICA

c) Posición en moneda extranjera:

NO APLICA

d) Tipo de cambio:

NO APLICA

e) Equivalente en moneda nacional:

NO APLICA



PATRONATO DE LA
Feria
SAN FRANCISCO DEL RINCON, A.C.

Lo anterior por cada tipo de moneda extranjera que se encuentre en los rubros de activo y pasivo. Adicionalmente se informará sobre los métodos de protección de riesgo por variaciones en el tipo de cambio.

8. Reporte Analítico del Activo:

Debe mostrar la siguiente información:

PATRONATO DE LA FERIA DE SAN FRANCISCO DEL RINCON, GTO.

AL 31 DE DICIEMBRE DEL 2022

a) Vida útil o porcentajes de depreciación, deterioro o amortización utilizados en los diferentes tipos de activos:

DE ACUERDO A LOS LINEAMIENTOS DE LA CONAC

b) Cambios en el porcentaje de depreciación o valor residual de los activos:

NO APLICA

c) Importe de los gastos capitalizados en el ejercicio, tanto financieros como de investigación y desarrollo: NO APLICA

d) Riesgos por tipo de cambio o tipo de interés de las inversiones financieras: NO APLICA

e) Valor activado en el ejercicio de los bienes construidos por la entidad: NO APLICA

f) Otras circunstancias de carácter significativo que afecten el activo, tales como bienes en garantía, señalados en embargos, litigios, títulos de inversiones entregados en garantías, baja significativa del valor de inversiones financieras, etc.: NO APLICA

g) Desmantelamiento de Activos, procedimientos, implicaciones, efectos contables: NO APLICA

h) Administración de activos; planeación con el objetivo de que el ente los utilice de manera más efectiva: NO APLICA

Adicionalmente, se deben incluir las explicaciones de las principales variaciones en el activo, en cuadros comparativos como sigue:

a) Inversiones en valores: NO APLICA

b) Patrimonio de Organismos descentralizados de Control Presupuestario Indirecto: NO APLICA

c) Inversiones en empresas de participación mayoritaria: NO APLICA

d) Inversiones en empresas de participación minoritaria: NO APLICA

e) Patrimonio de organismos descentralizados de control presupuestario directo, según corresponda: NO APLICA

9. Fideicomisos, Mandatos y Análogos:

Se deberá informar:

a) Por ramo administrativo que los reporta:

NO APLICA



PATRONATO DE LA FERIA DE SAN FRANCISCO DEL RINCON, GTO.

AL 31 DE DICIEMBRE DEL 2022

b) Enlistar los de mayor monto de disponibilidad, relacionando aquéllos que conforman el 80% de las disponibilidades:

NO APLICA

10. Reporte de la Recaudación:

NO APLICA

a) Análisis del comportamiento de la recaudación correspondiente al ente público o cualquier tipo de ingreso, de forma separada los ingresos locales de los federales:

NO APLICA

b) Proyección de la recaudación e ingresos en el mediano plazo:

NO APLICA

11. Información sobre la Deuda y el Reporte Analítico de la Deuda:

a) Utilizar al menos los siguientes indicadores: deuda respecto al PIB y deuda respecto a la recaudación tomando, como mínimo, un período igual o menor a 5 años.

b) Información de manera agrupada por tipo de valor gubernamental o instrumento financiero en la que se consideren intereses, comisiones, tasa, perfil de vencimiento y otros gastos de la deuda.

* Se anexará la información en las notas de desglose.

12. Calificaciones otorgadas:

Informar, tanto del ente público como cualquier transacción realizada, que haya sido sujeta a una calificación crediticia:

NO APLICA

13. Proceso de Mejora:

Se informará de:

a) Principales Políticas de control interno:

NO APLICA

b) Medidas de desempeño financiero, metas y alcance:

NO APLICA

14. Información por Segmentos:



PATRONATO DE LA FERIA DE SAN FRANCISCO DEL RINCON, GTO.

AL 31 DE DICIEMBRE DEL 2022

Cuando se considere necesario se podrá revelar la información financiera de manera segmentada debido a la diversidad de las actividades y operaciones que realizan los entes públicos, ya que la misma proporciona información acerca de las diferentes actividades operativas en las cuales participa, de los productos o servicios que maneja, de las diferentes áreas geográficas, de los grupos homogéneos con el objetivo de entender el desempeño del ente, evaluar mejor los riesgos y beneficios del mismo; y entenderlo como un todo y sus partes integrantes.

Consecuentemente, esta información contribuye al análisis más preciso de la situación financiera, grados y fuentes de riesgo y crecimiento potencial de negocio.

15. Eventos Posteriores al Cierre:

El ente público informará el efecto en sus estados financieros de aquellos hechos ocurridos en el período posterior al que informa, que proporcionan mayor evidencia sobre eventos que le afectan económicamente y que no se conocían a la fecha de cierre.

Se realizó el reconocimiento del gasto de las facturas N°245 Network marketing S.A. de C.V. y N°155 de Showyou SC en la partida presupuestal 3613.

16. Partes Relacionadas:

Se debe establecer por escrito que no existen partes relacionadas que pudieran ejercer influencia significativa sobre la toma de decisiones financieras y operativas:


NO APLICA

17. Responsabilidad Sobre la Presentación Razonable de la Información Contable:

La Información Contable está firmada en cada página de la misma y se incluye al final la siguiente leyenda: "Bajo protesta de decir verdad declaramos que los Estados Financieros y sus notas, son razonablemente correctos y son responsabilidad del emisor". Lo anterior, no es aplicable para la información contable consolidada.

Nota 1: En cada una de las 16 notas de gestión administrativa el ente público deberá poner la nota correspondiente o en su caso la leyenda "Esta nota no le aplica al ente público" y una breve explicación del motivo por el cual no le es aplicable.




C. GERARDO EUGENIO MARTINEZ VILLANUEVA, P. JUAN GABRIEL MORALES AGRUIRRE
PRESIDENTE PATRONATO FERIA SAN FCO TESORERO PATRONATO FERIA SAN FCO

Presupuesto de Folia San Francisco del Rincón, Qro.
Estado Analítico de Ingresos
Del 1 de Enero al 31 de Diciembre de 2022

Rubro de Ingresos	Ingresos					Diferencia (6 = 5 - 1)
	Estimado (1)	Amplicaciones y Reducciones (2)	Modificado (3 = 1 + 2)	Devengado (4)	Recaudado (5)	
Ingresos	0.00	0.00	0.00	0.00	0.00	0.00
Cuotas y Aportaciones de Seguridad Social	0.00	0.00	0.00	0.00	0.00	0.00
Contribuciones de Mejoras	0.00	0.00	0.00	0.00	0.00	0.00
Derechos	0.00	0.00	0.00	0.00	0.00	0.00
Productos	0.00	0.00	0.00	0.00	0.00	0.00
Apropiaciones	0.00	0.00	0.00	0.00	0.00	0.00
Ingresos por Venta de Bienes, Prestación de Servicios y Otros Ingresos	145,000.00	208,775.00	353,775.00	300,775.00	300,775.00	155,775.00
Participaciones, Aportaciones, Convenios, Incentivos de Derivados de la Colaboración Fiscal y Fondos Distintos de Aportaciones	0.00	0.00	0.00	0.00	0.00	0.00
Transferencias, Asignaciones, Subsidios y Subvenciones, y Pensiones y Jubilaciones	3,300,000.00	1,808,800.00	5,108,800.00	5,108,800.00	5,108,800.00	1,808,800.00
Ingresos Derivados de Financiamientos	0.00	696,654.15	696,654.15	671,776.78	671,776.78	671,776.78
Total	3,445,000.00	2,712,229.15	6,157,229.15	6,079,351.78	6,079,351.78	2,634,351.78
Ingresos Excedentes						
Ingresos del Poder Ejecutivo Federal o Estatal y de los Municipios						
Ingresos	0.00	0.00	0.00	0.00	0.00	0.00
Impuestos	0.00	0.00	0.00	0.00	0.00	0.00
Cuotas y Aportaciones de Seguridad Social	0.00	0.00	0.00	0.00	0.00	0.00
Contribuciones de Mejoras	0.00	0.00	0.00	0.00	0.00	0.00
Derechos	0.00	0.00	0.00	0.00	0.00	0.00
Productos	0.00	0.00	0.00	0.00	0.00	0.00
Apropiaciones ²	0.00	0.00	0.00	0.00	0.00	0.00
Participaciones, Aportaciones, Convenios, Incentivos Derivados de la Colaboración Fiscal y Fondos Distintos de Aportaciones	0.00	0.00	0.00	0.00	0.00	0.00
Transferencias, Asignaciones, Subsidios y Subvenciones, y Pensiones y Jubilaciones	0.00	0.00	0.00	0.00	0.00	0.00
Total	0.00	0.00	0.00	0.00	0.00	0.00
Ingresos de los Estados Públicos de los Poderes Legislativo y Judicial, de los Organismos Autónomos y del Sector Parastatal o Paramunicipal, así como de las Empresas Productivas del Estado						
Cuotas y Aportaciones de Seguridad Social	0.00	0.00	0.00	0.00	0.00	0.00
Productos ³	0.00	0.00	0.00	0.00	0.00	0.00
Ingresos por Venta de Bienes, Prestación de Servicios y Otros Ingresos ³	145,000.00	208,775.00	353,775.00	300,775.00	300,775.00	155,775.00
Transferencias, Asignaciones, Subsidios y Subvenciones, y Pensiones y Jubilaciones	3,300,000.00	1,808,800.00	5,108,800.00	5,108,800.00	5,108,800.00	1,808,800.00
Total	3,445,000.00	2,712,229.15	6,157,229.15	6,079,351.78	6,079,351.78	2,634,351.78
Ingresos Excedentes						

¹ Bajo protesta de decir verdad declaramos que los Estados Financieros y sus notas, son razonablemente correctos y son responsabilidad del emisor.

² Incluye intereses que generan las cuentas bancarias de los entes públicos en productos.

³ Incluye donativos en efectivo del Poder Ejecutivo, entre otros arrendamientos.

⁴ Se refiere a los ingresos propios obtenidos por los Poderes Legislativo y Judicial, los Organismos Autónomos y las entidades de la administración pública parastatal y paramunicipal, por sus actividades diversas no inherentes a su operación que generan recursos y que no sean ingresos por venta de bienes o prestación de servicios, tales como donaciones (efectivo), entre otros.

C. GERARDO EUGENIO MARTINEZ VILLANUEVA
PRESIDENTE PATRONATO DE LA FERIA

C. P. JUAN GABRIEL MORALES AGUIRRE
TESORERO PATRONATO DE LA FERIA



PATRONATO DE LA FERIA



TESORERO PATRONATO DE LA FERIA
C.P. JUAN GABRIEL MORALES AGUIRRE

PRESIDENTE PATRONATO DE LA FERIA
C. GERARDO EUGENIO MARTINEZ VILLANUEVA

Bajo protesta de decir verdad declaramos que los Estados Financieros y sus notas, son razonablemente correctos y son responsabilidad del emisor.

Patronato de Feria San Francisco del Rincón, A.C.		Estado Analítico del Presupuesto de Egresos		Clasificación por Objeto del Gasto (Capítulo y Concepto)		Del 1 de Enero al 31 de Diciembre de 2022	
Concepto	Aprobado	Ampliaciones/ (Reducciones)	Egresos		Subejercicio	8 = (3-4)	
			Modificado	Devengado			Pagado
1	2	3 = (1+2)	4	5	6 = (3-4)	7	
Servicios Personales	108,000.00	50,000.00	158,000.00	128,359.31	128,359.31	29,640.69	
Remuneraciones al Personal de Carácter Permanente	108,000.00	0.00	108,000.00	128,359.31	128,359.31	29,640.69	
Remuneraciones al Personal de Carácter Transitorio	0.00	0.00	0.00	0.00	0.00	0.00	
Remuneraciones Adicionales y Especiales	0.00	0.00	0.00	0.00	0.00	0.00	
Seguridad Social	0.00	0.00	0.00	0.00	0.00	0.00	
Otras Prestaciones Sociales y Económicas	0.00	0.00	0.00	0.00	0.00	0.00	
Provisiones	0.00	0.00	0.00	0.00	0.00	0.00	
Pago de Estímulos a Servidores Públicos	0.00	0.00	0.00	0.00	0.00	0.00	
Materiales y Suministros	76,000.00	256,817.68	331,817.68	318,389.52	318,389.52	13,428.08	
Materiales de Administración, Emisión de Documentos y Artículos Oficiales	6,000.00	40,100.00	46,100.00	44,360.88	44,360.88	1,739.12	
Alimentos y Vestuarios	25,000.00	-6,900.00	18,100.00	9,053.80	9,053.80	9,046.20	
Materiales Primas y Materiales de Producción y Comercialización	0.00	0.00	0.00	0.00	0.00	0.00	
Materiales y Artículos de Construcción y de Reparación	45,000.00	177,117.68	222,117.68	221,142.84	221,142.84	974.76	
Productos Químicos, Farmacéuticos y de Laboratorio	0.00	43,500.00	43,500.00	43,500.00	43,500.00	0.00	
Combustibles, Lubricantes y Aditivos	0.00	2,000.00	2,000.00	332.00	332.00	1,668.00	
Vestuario, Blancos, Prendas de Protección y Artículos Deportivos	0.00	0.00	0.00	0.00	0.00	0.00	
Materiales y Suministros Para Seguridad	0.00	0.00	0.00	0.00	0.00	0.00	
Herramientas, Refacciones y Accesorios Menores	0.00	0.00	0.00	0.00	0.00	0.00	
Servicios Generales	3,261,000.00	2,406,411.55	5,667,411.55	5,553,359.47	5,553,359.47	114,052.08	
Servicios Básicos	140,000.00	-140,000.00	0.00	0.00	0.00	0.00	
Servicios de Arrendamiento	30,000.00	1,170,450.00	1,200,450.00	1,178,564.96	1,178,564.96	21,885.04	
Servicios Profesionales, Científicos, Técnicos y Otros Servicios	0.00	99,930.82	99,930.82	99,930.82	99,930.82	0.00	
Servicios Financieros, Bancarios y Comerciales	3,500.00	0.00	3,500.00	3,480.00	3,480.00	20.00	
Servicios de Comunicación Social y Publicidad	60,000.00	226,690.73	286,690.73	263,500.65	263,500.65	23,190.08	
Servicios de Traslado y Viáticos	0.00	376.00	376.00	168.00	168.00	208.00	
Servicios de Traslado y Viáticos	0.00	19,604.00	19,604.00	19,604.00	19,604.00	0.00	
Otros Servicios Generales	17,500.00	17,500.00	17,500.00	19,904.00	19,904.00	2,404.00	
Transferencias, Asignaciones, Subsidios Y Otras Ayudas	0.00	0.00	0.00	0.00	0.00	0.00	
Transferencias Internas y Asignaciones al Sector Público	0.00	0.00	0.00	0.00	0.00	0.00	
Transferencias al Resto del Sector Público	0.00	0.00	0.00	0.00	0.00	0.00	
Subsidios y Subvenciones	0.00	0.00	0.00	0.00	0.00	0.00	
Ayudas Sociales	0.00	0.00	0.00	0.00	0.00	0.00	
Pensiones y Jubilaciones	0.00	0.00	0.00	0.00	0.00	0.00	
Transferencias a Fideicomisos, Mandatos y Otros Análogos	0.00	0.00	0.00	0.00	0.00	0.00	
Transferencias a la Seguridad Social	0.00	0.00	0.00	0.00	0.00	0.00	
Donativos	0.00	0.00	0.00	0.00	0.00	0.00	
Transferencias al Externo	0.00	0.00	0.00	0.00	0.00	0.00	
Bienes Muebles, Inmuebles E Intangibles	0.00	0.00	0.00	0.00	0.00	0.00	
Mobiliario y Equipo de Administración	0.00	0.00	0.00	0.00	0.00	0.00	
Mobiliario y Equipo Educativo y Recreativo	0.00	0.00	0.00	0.00	0.00	0.00	
Equipo e Instrumental Médico y de Laboratorio	0.00	0.00	0.00	0.00	0.00	0.00	
Vehículos y Equipo de Transporte	0.00	0.00	0.00	0.00	0.00	0.00	
Equipo de Defensa y Seguridad	0.00	0.00	0.00	0.00	0.00	0.00	
Activos Biológicos	0.00	0.00	0.00	0.00	0.00	0.00	
Maquinaria, Otros Equipos y Herramientas	0.00	0.00	0.00	0.00	0.00	0.00	
Activos Inmuebles	0.00	0.00	0.00	0.00	0.00	0.00	
Bienes Inmuebles	0.00	0.00	0.00	0.00	0.00	0.00	
Activos Intangibles	0.00	0.00	0.00	0.00	0.00	0.00	
Inversión Pública	0.00	0.00	0.00	0.00	0.00	0.00	
Otra Pública en Bienes de Dominio Público	0.00	0.00	0.00	0.00	0.00	0.00	
Proyectos Productivos y Acciones de Fomento	0.00	0.00	0.00	0.00	0.00	0.00	
Otra Pública en Bienes Propios	0.00	0.00	0.00	0.00	0.00	0.00	
Inversiones Financieras y Otras Provisiones	0.00	0.00	0.00	0.00	0.00	0.00	
Inversiones Para el Fomento de Actividades Productivas	0.00	0.00	0.00	0.00	0.00	0.00	
Acciones y Participaciones de Capital	0.00	0.00	0.00	0.00	0.00	0.00	
Compras de Títulos y Valores	0.00	0.00	0.00	0.00	0.00	0.00	
Concesión de Préstamos	0.00	0.00	0.00	0.00	0.00	0.00	
Otras Inversiones en Fideicomisos, Mandatos y Otros Análogos	0.00	0.00	0.00	0.00	0.00	0.00	
Otras Inversiones Financieras	0.00	0.00	0.00	0.00	0.00	0.00	
Participaciones Y Aportaciones	0.00	0.00	0.00	0.00	0.00	0.00	
Provisiones para Contingencias y Otras Erogaciones Especiales	0.00	0.00	0.00	0.00	0.00	0.00	
Deuda Pública	0.00	0.00	0.00	0.00	0.00	0.00	
Convenios	0.00	0.00	0.00	0.00	0.00	0.00	
Amortización de la Deuda Pública	0.00	0.00	0.00	0.00	0.00	0.00	
Intereses de la Deuda Pública	0.00	0.00	0.00	0.00	0.00	0.00	
Comisiones de la Deuda Pública	0.00	0.00	0.00	0.00	0.00	0.00	
Gastos de la Deuda Pública	0.00	0.00	0.00	0.00	0.00	0.00	
Costo por Coberturas	0.00	0.00	0.00	0.00	0.00	0.00	
Ayudas Financieras	0.00	0.00	0.00	0.00	0.00	0.00	
Ayudas de Ejercicios Fiscales Anteriores (Adeltas)	0.00	0.00	0.00	0.00	0.00	0.00	
Total del Gasto	3,445,000.00	2,712,229.15	6,157,229.15	6,000,108.30	6,000,108.30	157,120.85	


Patronato de Feria San Francisco del Rincón, Gto.
Estado Analítico del Ejercicio del Presupuesto de Egresos
Clasificación Económica (por Tipo de Gasto)
Del 1 de Enero al 31 de Diciembre de 2022

Concepto	Egresos					Subejercicio 6 = (3 - 4)
	Aprobado 1	Ampliaciones/ (Reducciones) 2	Modificado 3 = (1 + 2)	Devengado 4	Pagado 5	
Gasto Corriente	3,445,000.00	2,712,229.15	6,157,229.15	6,000,108.30	6,000,108.30	157,120.85
Gasto de Capital	0.00	0.00	0.00	0.00	0.00	0.00
Amortización de la Deuda y Disminución de Pasivos	0.00	0.00	0.00	0.00	0.00	0.00
Pensiones y Jubilaciones	0.00	0.00	0.00	0.00	0.00	0.00
Participaciones	0.00	0.00	0.00	0.00	0.00	0.00
Total del Gasto	3,445,000.00	2,712,229.15	6,157,229.15	6,000,108.30	6,000,108.30	157,120.85

"Bajo protesta de decir verdad declaramos que los Estados Financieros y sus notas son razonablemente correctos y son responsabilidad del emisor"


C. GERARDO EUGENIO MARTINEZ VILLANUEVA
PRESIDENTE PATRONATO DE LA FERIA


C.P. JUAN GABRIEL MORALES AGUIRRE
TESORERO PATRONATO DE LA FERIA



Patronato de Feria San Francisco del Rincón, Gto.
Estado Analítico del Ejercicio del Presupuesto de Egresos
Clasificación Administrativa
Del 1 de Enero al 31 de Diciembre de 2022

Concepto	Egresos					Subejercicio
	Aprobado 1	Ampliaciones/ (Reducciones) 2	Modificado 3=(1+2)	Devengado 4	Pagado 5	
31120-4701 PATRONATO DE LA FERIA DE SAN	3,445,000.00	2,712,229.15	6,157,229.15	6,000,108.30	6,000,108.30	157,120.85
Dependencia o Unidad Administrativa 2	0.00	0.00	0.00	0.00	0.00	0.00
Dependencia o Unidad Administrativa 3	0.00	0.00	0.00	0.00	0.00	0.00
Dependencia o Unidad Administrativa 4	0.00	0.00	0.00	0.00	0.00	0.00
Dependencia o Unidad Administrativa 5	0.00	0.00	0.00	0.00	0.00	0.00
Dependencia o Unidad Administrativa 6	0.00	0.00	0.00	0.00	0.00	0.00
Dependencia o Unidad Administrativa 7	0.00	0.00	0.00	0.00	0.00	0.00
Total del Gasto	3,445,000.00	2,712,229.15	6,157,229.15	6,000,108.30	6,000,108.30	157,120.85

Patronato de Feria San Francisco del Rincón, Gto.
Estado Analítico del Ejercicio del Presupuesto de Egresos
Clasificación Administrativa (Poderes)
Del 1 de Enero al 31 de Diciembre de 2022

Concepto	Egresos					Subejercicio
	Aprobado 1	Ampliaciones/ (Reducciones) 2	Modificado 3=(1+2)	Devengado 4	Pagado 5	
Poder Ejecutivo	0.00	0.00	0.00	0.00	0.00	0.00
Poder Legislativo	0.00	0.00	0.00	0.00	0.00	0.00
Poder Judicial	0.00	0.00	0.00	0.00	0.00	0.00
Organismos Autónomos	0.00	0.00	0.00	0.00	0.00	0.00
Total del Gasto	0.00	0.00	0.00	0.00	0.00	0.00

Patronato de Feria San Francisco del Rincón, Gto.
Estado Analítico del Ejercicio del Presupuesto de Egresos
Clasificación Administrativa (Sector Paraestatal)
Del 1 de Enero al 31 de Diciembre de 2022

Concepto	Egresos					Subejercicio
	Aprobado 1	Ampliaciones/ (Reducciones) 2	Modificado 3=(1+2)	Devengado 4	Pagado 5	
Entidades Paraestatales y Fideicomisos No Empresariales y No Financieros	3,445,000.00	2,712,229.15	6,157,229.15	6,000,108.30	6,000,108.30	157,120.85
Instituciones Públicas de la Seguridad Social	0.00	0.00	0.00	0.00	0.00	0.00
Entidades Paraestatales Empresariales No Financieras con Participación Estatal Mayoritaria	0.00	0.00	0.00	0.00	0.00	0.00
Fideicomisos Empresariales No Financieros con Participación Estatal Mayoritaria	0.00	0.00	0.00	0.00	0.00	0.00
Entidades Paraestatales Empresariales Financieras Monetarias con Participación Estatal Mayoritaria	0.00	0.00	0.00	0.00	0.00	0.00
Entidades Paraestatales Financieras No Monetarias con Participación Estatal Mayoritaria	0.00	0.00	0.00	0.00	0.00	0.00
Fideicomisos Financieros Públicos con Participación Estatal Mayoritaria	0.00	0.00	0.00	0.00	0.00	0.00
Total del Gasto	3,445,000.00	2,712,229.15	6,157,229.15	6,000,108.30	6,000,108.30	157,120.85

"Bajo protesta de decir verdad declaramos que los Estados Financieros y sus notas, son fielmente representativos de la realidad económica y financiera de la entidad, y son responsabilidad del emisor"

C. GERARDO EUGENIO MARTINEZ VILLANUEVA
PRESIDENTE PATRONATO DE LA FERIA

C.P. JUAN GABRIEL MORALES AGUIRRE
TESORERO PATRONATO DE LA FERIA



Patronato de Feria
 DEL SAN FRANCISCO DEL RINCÓN, GTO.

Patronato de Feria San Francisco del Rincon, Gto.
Estado Analítico del Ejercicio del Presupuesto de Egresos
Clasificación Funcional (Finalidad y Función)
Del 1 de Enero al 31 de Diciembre de 2022

Concepto	Egresos					Subejercicio
	Aprobado 1	Aplicaciones/ (Reducciones) 2	Modificado 3 = (1 + 2)	Devengado 4	Pagado 5	
Gobierno	0.00	0.00	0.00	0.00	0.00	0.00
Legislación	0.00	0.00	0.00	0.00	0.00	0.00
Justicia	0.00	0.00	0.00	0.00	0.00	0.00
Coordinación de la Política de Gobierno	0.00	0.00	0.00	0.00	0.00	0.00
Relaciones Exteriores	0.00	0.00	0.00	0.00	0.00	0.00
Asuntos Financieros y Hacendarios	0.00	0.00	0.00	0.00	0.00	0.00
Seguridad Nacional	0.00	0.00	0.00	0.00	0.00	0.00
Asuntos de Orden Público y de Seguridad Interior	0.00	0.00	0.00	0.00	0.00	0.00
Otros Servicios Generales	0.00	0.00	0.00	0.00	0.00	0.00
Desarrollo Social	3,445,000.00	2,712,229.15	6,157,229.15	6,000,108.30	6,000,108.30	157,120.85
Protección Ambiental	0.00	0.00	0.00	0.00	0.00	0.00
Vivienda y Servicios a la Comunidad	0.00	0.00	0.00	0.00	0.00	0.00
Salud	0.00	0.00	0.00	0.00	0.00	0.00
Recreación, Cultura y Otras Manifestaciones Sociales	3,445,000.00	2,712,229.15	6,157,229.15	6,000,108.30	6,000,108.30	157,120.85
Educación	0.00	0.00	0.00	0.00	0.00	0.00
Protección Social	0.00	0.00	0.00	0.00	0.00	0.00
Otros Asuntos Sociales	0.00	0.00	0.00	0.00	0.00	0.00
Desarrollo Económico	0.00	0.00	0.00	0.00	0.00	0.00
Asuntos Económicos, Comerciales y Laborales en General	0.00	0.00	0.00	0.00	0.00	0.00
Agricultura, Silvicultura, Pesca y Caza	0.00	0.00	0.00	0.00	0.00	0.00
Agropecuaria, Silvicultura, Pesca y Caza	0.00	0.00	0.00	0.00	0.00	0.00
Combustibles y Energía	0.00	0.00	0.00	0.00	0.00	0.00
Minería, Manufacturas y Construcción	0.00	0.00	0.00	0.00	0.00	0.00
Transporte	0.00	0.00	0.00	0.00	0.00	0.00
Comunicaciones	0.00	0.00	0.00	0.00	0.00	0.00
Turismo	0.00	0.00	0.00	0.00	0.00	0.00
Ciencia, Tecnología e Innovación	0.00	0.00	0.00	0.00	0.00	0.00
Otras Industrias y Otros Asuntos Económicos	0.00	0.00	0.00	0.00	0.00	0.00
Otras no Clasificadas en Funciones Anteriores	0.00	0.00	0.00	0.00	0.00	0.00
Transacciones de la Deuda Pública / Costo Financiero de la Deuda	0.00	0.00	0.00	0.00	0.00	0.00
Transferencias, Participaciones y Aportaciones Entre Diferentes Niveles y Ordenes de Gobierno	0.00	0.00	0.00	0.00	0.00	0.00
Saneamiento del Sistema Financiero	0.00	0.00	0.00	0.00	0.00	0.00
Aduedos de Ejercicios Fiscales Anteriores	0.00	0.00	0.00	0.00	0.00	0.00
Total del Gasto	3,445,000.00	2,712,229.15	6,157,229.15	6,000,108.30	6,000,108.30	157,120.85

"Bajo protesta de decir verdad declaramos que los Estados Financieros y sus notas, son razonablemente correctos y son responsabilidad del emisor"

C. GERARDO EUSEBIO MARTINEZ VILLANUEVA

PRESIDENTE PATRONATO DE LA FERIA

C. P. JUAN GABRIEL MORALES AGUIRRE

TESORERO PATRONATO DE LA FERIA



Patronato de Feria San Francisco del Rincón, Gto.
Fujo de Fondos
Del 1 de Enero al 31 de Diciembre de 2022

Concepto	Estimado / Aprobado	Devengado	Recaudado / Pagado
Rubros de Ingresos	3,445,000.00	6,079,351.78	6,079,351.78
Impuestos	0.00	0.00	0.00
Cuotas y Aportaciones de Seguridad Social	0.00	0.00	0.00
Contribuciones de Mejoras	0.00	0.00	0.00
Derechos	0.00	0.00	0.00
Productos	0.00	0.00	0.00
Aprovechamientos	0.00	0.00	0.00
Ingresos por Ventas de Bienes y Servicios	145,000.00	300,775.00	300,775.00
Participaciones y Aportaciones	0.00	0.00	0.00
Transferencias, Asignaciones, Subsidios y Otras Ayudas	3,300,000.00	5,106,800.00	5,106,800.00
Ingresos Derivados de Financiamientos	0.00	671,776.78	671,776.78
Capítulos de Gasto	3,445,000.00	6,000,108.30	6,000,108.30
Servicios Personales	108,000.00	128,359.31	128,359.31
Materiales y Suministros	76,000.00	318,389.52	318,389.52
Servicios Generales	3,261,000.00	5,553,359.47	5,553,359.47
Transferencias, Asignaciones, Subsidios y Otras Ayudas	0.00	0.00	0.00
Bienes Muebles, Inmuebles e Intangibles	0.00	0.00	0.00
Inversión Pública	0.00	0.00	0.00
Inversiones Financieras y Otras Provisiones	0.00	0.00	0.00
Participaciones y Aportaciones	0.00	0.00	0.00
Deuda Pública	0.00	0.00	0.00
Superávit/Déficit	0.00	79,243.48	79,243.48

Concepto	Estimado / Aprobado	Devengado	Recaudado / Pagado
No Etiquetado	0.00	79,243.48	79,243.48
Recursos Fiscales	0.00	105,847.21	98,375.41
Financiamientos Internos	0.00	0.00	0.00
Financiamientos Externos	0.00	0.00	0.00
Ingresos Propios	0.00	-26,603.73	-19,131.93
Recursos Federales	0.00	0.00	0.00
Recursos Estatales	0.00	0.00	0.00
Otros Recursos de Libre Disposición	0.00	0.00	0.00
Etiquetado	0.00	0.00	0.00
Recursos Federales	0.00	0.00	0.00
Recursos Estatales	0.00	0.00	0.00
Otros Recursos de Transferencias Federales Etiquetadas	0.00	0.00	0.00
Superávit/Déficit	0.00	79,243.48	79,243.48

"Bajo protesta de decir verdad declaramos que los Estados Financieros y sus notas, son razonablemente correctos y son responsabilidad del emisor"

C GERARDO EUGENIO MARTINEZ VILLANUEVA
PRESIDENTE PATRONATO DE LA FERIA

C.P. JUAN GABRIEL MORALES AGUIRRE
TESORERO PATRONATO DE LA FERIA



Patronato de Feria San Francisco del Marón, Gto.
Gasto por Categoría Programática
Del 1 de Enero al 31 de Diciembre de 2022

Programas	Concepto	Egresos					Subejercicio	
		Aprobado 1	Ampliaciones/ (Reducciones) 2	Modificado 3 = (1 + 2)	Devengado 4	Pagado 5		6 = (3 - 4)
Subsidios: Sector Social y Privado o Entidades Federativas y Municipios								
Sujetos a Reglas de Operación		0.00	0.00	0.00	0.00	0.00	0.00	0.00
Otros Subsidios		0.00	0.00	0.00	0.00	0.00	0.00	0.00
Desempeño de las Funciones		3,445,000.00	2,712,229.15	6,157,229.15	6,000,108.30	6,000,108.30	157,120.85	
Provisión de Servicios Públicos		3,445,000.00	2,712,229.15	6,157,229.15	6,000,108.30	6,000,108.30	157,120.85	
Planación, seguimiento y evaluación de políticas públicas		0.00	0.00	0.00	0.00	0.00	0.00	0.00
Promoción y fomento		0.00	0.00	0.00	0.00	0.00	0.00	0.00
Regulación y supervisión		0.00	0.00	0.00	0.00	0.00	0.00	0.00
Funciones de las Fuerzas Armadas (Únicamente Gobierno Federal)		0.00	0.00	0.00	0.00	0.00	0.00	0.00
Específicos		0.00	0.00	0.00	0.00	0.00	0.00	0.00
Proyectos de Inversión		0.00	0.00	0.00	0.00	0.00	0.00	0.00
Administrativos y de Apoyo		0.00	0.00	0.00	0.00	0.00	0.00	
Apoyo al proceso presupuestario y para mejorar la eficiencia institucional		0.00	0.00	0.00	0.00	0.00	0.00	0.00
Apoyo a la función pública y al mejoramiento de la gestión		0.00	0.00	0.00	0.00	0.00	0.00	0.00
Operaciones ajenas		0.00	0.00	0.00	0.00	0.00	0.00	0.00
Compromisos		0.00	0.00	0.00	0.00	0.00	0.00	0.00
Obligaciones de cumplimiento de resolución jurisdiccional		0.00	0.00	0.00	0.00	0.00	0.00	0.00
Desastres Naturales		0.00	0.00	0.00	0.00	0.00	0.00	0.00
Obligaciones		0.00	0.00	0.00	0.00	0.00	0.00	0.00
Pensiones y jubilaciones		0.00	0.00	0.00	0.00	0.00	0.00	0.00
Aportaciones a la seguridad social		0.00	0.00	0.00	0.00	0.00	0.00	0.00
Aportaciones a fondos de estabilización		0.00	0.00	0.00	0.00	0.00	0.00	0.00
Aportaciones a fondos de inversión y reestructura de pensiones		0.00	0.00	0.00	0.00	0.00	0.00	0.00
Programas de Gasto Federalizado (Gobierno Federal)		0.00	0.00	0.00	0.00	0.00	0.00	
Gasto Federalizado		0.00	0.00	0.00	0.00	0.00	0.00	0.00
Participaciones a Entidades Federativas y Municipios		0.00	0.00	0.00	0.00	0.00	0.00	0.00
Costo Financiero, Deuda o Apoyos a Deudores y Ahorradores de la Banca		0.00	0.00	0.00	0.00	0.00	0.00	0.00
Adeudos de Ejercicios Fiscales Anteriores		0.00	0.00	0.00	0.00	0.00	0.00	0.00
Total del Gasto		3,445,000.00	2,712,229.15	6,157,229.15	6,000,108.30	6,000,108.30	157,120.85	

Bajo protesta de decir verdad declaramos que los Estados Financieros y sus notas, son razonablemente correctos y son responsabilidad del emisor.


C. GERARDO EUGENIO MARTINEZ VILLANUEVA
PRESIDENTE PATRONATO DE LA FERIA


C.P. JUAN GABRIEL MORALES AGUIRRE
TESORERO PATRONATO DE LA FERIA

